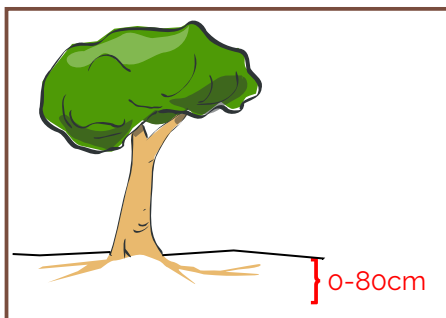


Merkblatt Baumschutz auf Baustellen

www.baum-ing.ch | Daniel Landös | info@baum-ing.ch | 079 287 24 11



Hauptwurzelbereich liegt oberflächennah!

Insbesondere Feinwurzeln 0-80cm



Baumscheibe, respektive der Bereich unter der Krone muss mit Schaltafeln abgesperrt werden

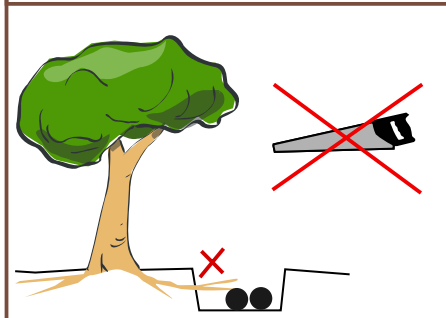
Lagerung von Material unter Krone auf ASPHALT möglich



Grabungen in Stammnähe / Kronenbereich nur mit Information / Begleitung

Baumschutzbeauftragten informieren:

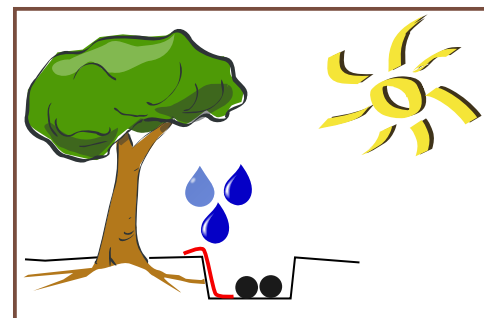
baum-ing
Daniel Landös
079 287 24 11



Leitungsbau / Baugruben mit Wurzelerhalt

Wurzeln > 5cm nicht abtrennen. Baumschutzbeauftragten informieren:

baum-ing
Daniel Landös
079 287 24 11

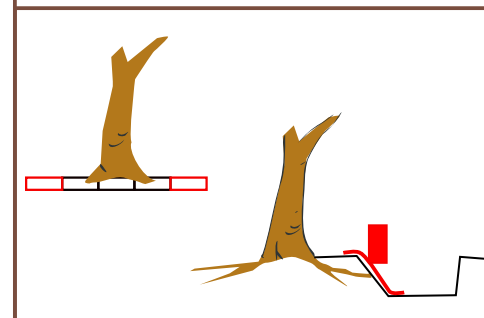


Wurzelschutz Baugrube

freiliegende Wurzeln dürfen nicht Austrocknen!

Bedecken der Wurzeln mit Plastikfolie oder Vlies

Wurzeln feucht halten / Bewässerung



Wurzelschutz / Baumscheibenabschluss

Ausbau / Korrektur:
Am Stammfuss überwachsene Randsteine im Boden belassen
unregelmässige Randabschlüsse belassen oder nur sanft korrigieren
Einbau neuer Randabschlüsse

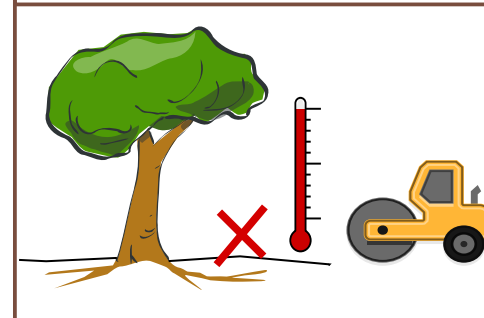
Einbau Plastikfolie zwischen Wurzelbereich und Randstein



Wurzelschutz Verfüllung

KEIN Einsatz Rüttelplatte / Vibrationsplatte direkt auf Wurzeln

Statisches Walzen!



Wurzelschutz Asphaltieren

Keinen heissen Asphalt direkt über Wurzeln einbauen

Wurzeln mit Sand bedecken

Hitzebeständiges Vlies auf Wurzeln legen